

Tourisme
Lotbinière

**PERFORMANCE
TOURISTIQUE**

RÉGION DE LOTBINIÈRE



2023

ÉDITION

PERFORMANCE TOURISTIQUE

SITE INTERNET SOUS-DOMAINE DE TOURISME CHAUDIÈRE-APPALACHES

TOURISMELOTBINIÈRE.COM

STATISTIQUES EN PROVENANCE DU SITE INTERNET

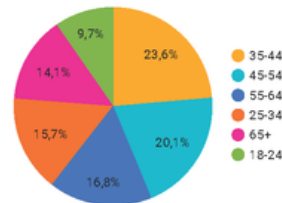
1 oct. 2022 - 30 sept. 2023

Les pages les plus consultées

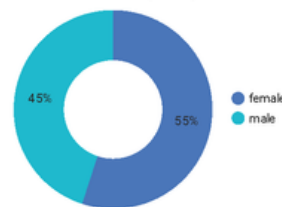
Titre de page	Utilisateurs	Nouveaux utilisateurs
1. Secteur touristique de Lotbinière en Chaudière...	4 189	3 098
2. Top idées des marchés de Noël dans Lotbinière	1 718	1 540
3. Haltes VR de la région de Lotbinière	1 501	1 219
4. La Halte 266 - Pour hommes seulement (18 a...	972	957
5. Les sentiers	1 687	949
6. La Forêt de la Seigneurie de Lotbinière	1 256	945
7. Le Sainte-Emmélie resto-pub - Restaurant à Le...	1 055	841
8. Centre de villégiature Belle-Vue - Camping à S...	932	821
9. Les top idées des meilleurs endroits à visiter	1 483	738
10. Sentiers du secteur des Trois-Fourches - Rand...	1 208	735

1 - 100 / 1075

Utilisateurs (âge)



Utilisateurs (sexe)



Sessions (navigations)

Sessions
65 286

Pages/session
1,72

Durée moyenne des sessions
00:01:18

Utilisateurs (nombre total)

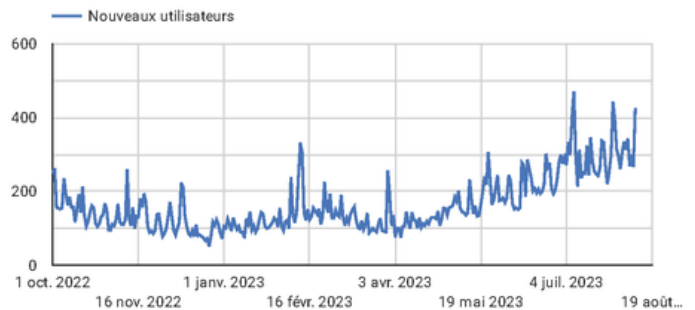
Utilisateurs
52 547

Pages vues
112 091

Provenance des utilisateurs

Ville	Catégori...	Utilisateurs
1. Montreal	mobile	6 973
2. (not set)	mobile	5 757
3. Quebec City	mobile	3 314
4. (not set)	desktop	3 012
5. Montreal	desktop	2 354
6. Quebec City	desktop	2 315
7. Levis	mobile	2 142
8. Levis	desktop	1 865

1 - 100 / 1806



BUDGET

TOURISME : 72 500 \$
COMMUNICATION : 3 500 \$
EXTERNE : 114 038 \$
AGROALIMENTAIRE : 33 500 \$
CULTURE : 45 000 \$

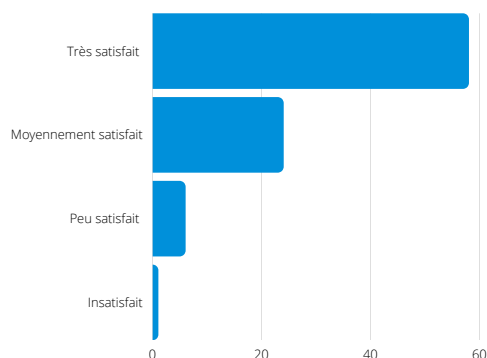
TOTAL : 268 538 \$

PERFORMANCE TOURISTIQUE

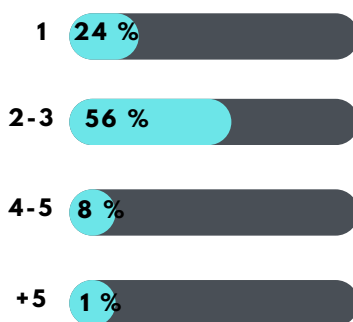
PROMOTEURS TOURISTIQUES | 103 RÉPONDANTS | 1 OCT. 2022 AU 30 SEPT. 2023

STATISTIQUES EN PROVENANCE DU FORMULAIRE DE RENOUELEMENT D'ADHÉSION À TOURISME LOTBINIÈRE

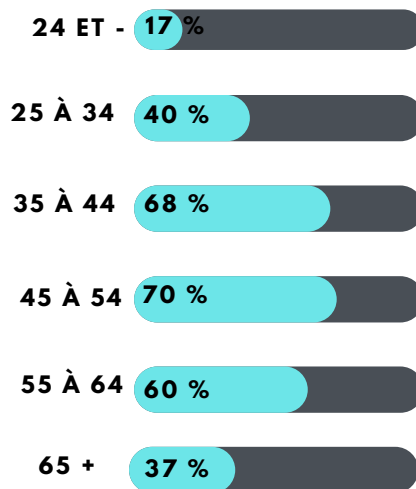
SATISFACTION DE LA DERNIÈRE SAISON



NOMBRE DE NUITÉES DANS LES HÉBERGEMENTS



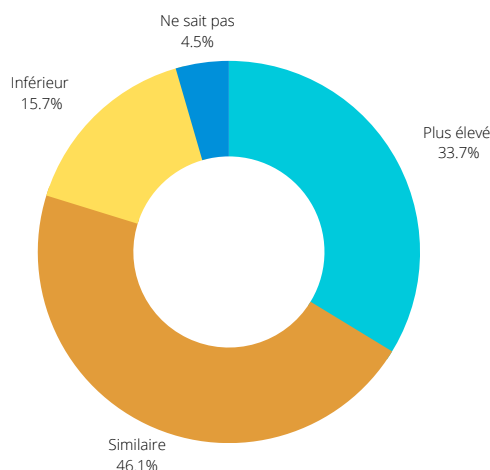
ÂGE DES VISITEURS



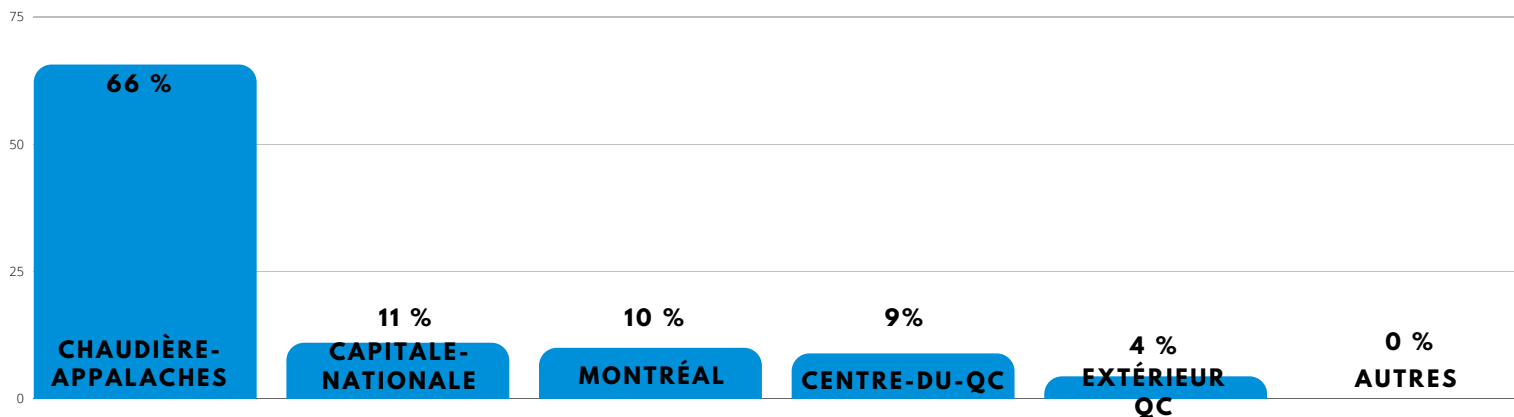
PROVENANCE DE L'ENSEMBLE DES VISITEURS



ACHALANDAGE (COMPARATIF ANNÉE PRÉCÉDENTE)



PROVENANCE DE LA MAJORITÉ DES VISITEURS



PERFORMANCE TOURISTIQUE

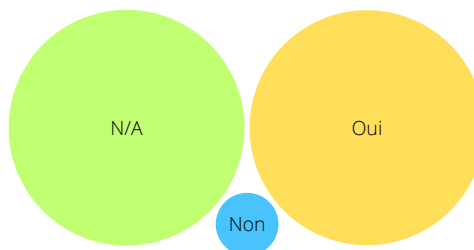
VISITEURS TOURISTIQUES | 818 INTERVENTIONS | 1 OCT. 2022 AU 30 SEPT. 2023

STATISTIQUES EN PROVENANCE DU BILAN DE SAISON DE L'ACCUEIL MOBILE
(GIC - OUTIL D'ACCUEIL DU CONSEILLER DU MINISTÈRE DU TOURISME)

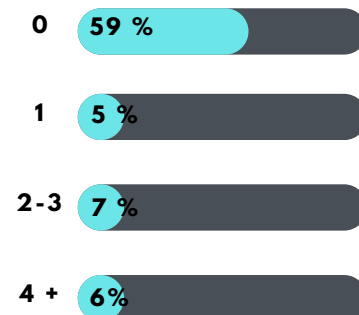
PRINCIPALES DEMANDES D'INFORMATIONS



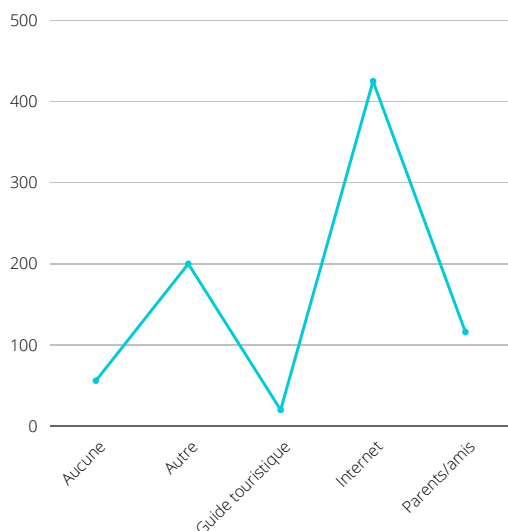
SATISFACTION DE L'ACCUEIL DU SITE



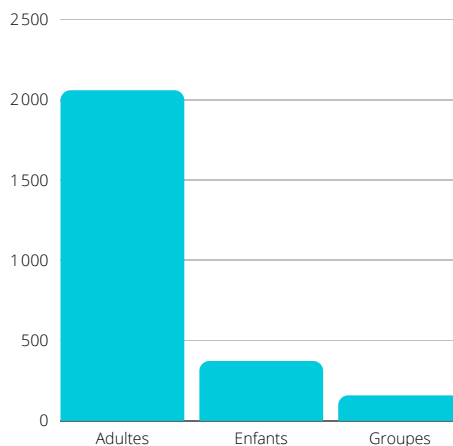
NOMBRE DE NUITÉES DANS LES HÉBERGEMENTS



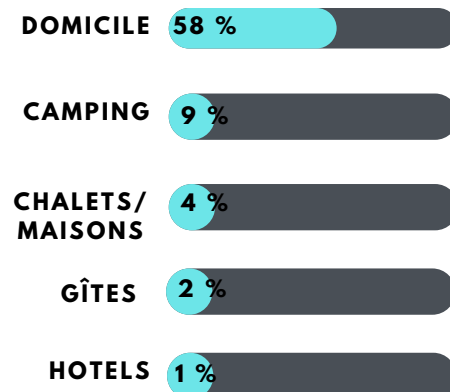
SOURCES D'INFORMATIONS



TYPES DE VISITEURS



TYPES D'HÉBERGEMENT



PROVENANCE DES VISITEURS

